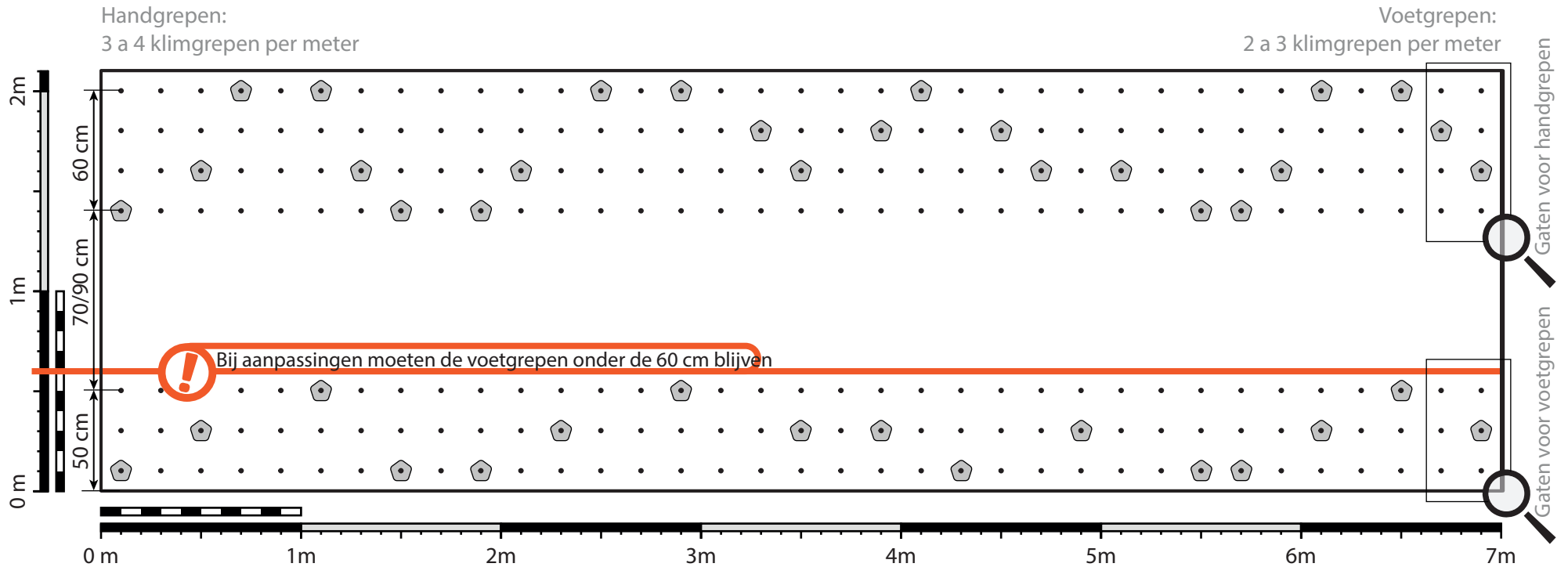
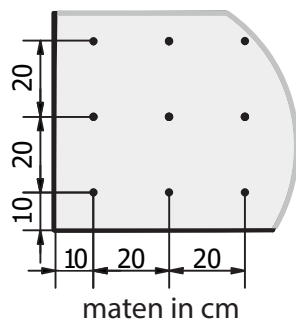


Lay-out Klimwand

7 meter indeling voor klimgrepen



20 cm x 20 cm raster

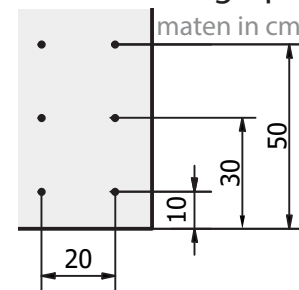


Links naar Rechts: Gaten beginnen 10 cm van de rand van het paneel en vervolgens 20 cm van het voorgaande gat

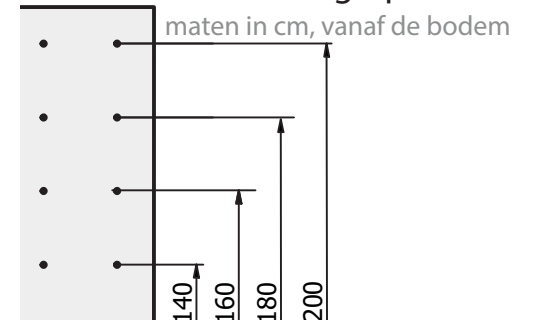
Boven naar Onder: Gaten beginnen 10 cm van de rand en vervolgens 20 cm van het voorgaande gat

Gaten voor de voetgrepen hebben 3 rijen
Gaten voor de handgrepen hebben 4 rijen

Gaten voor Voetgrepen



Gaten voor Handgrepen



N.B.: niet alle stippen moeten worden voorgeboord. Deze zijn indicatief en worden beïnvloed door de steen waarop gemonteerd wordt. Voor een optimale bevestiging is het van belang altijd centraal in de baksteen te monteren en cement te vermijden.